










WORLDEF DUBAI 2024 VENUE MAP

- | | | | | | |
|---|-------------------------------------|---|---------------------------------------|---|---|
|  | E1 5 LEVEL (5x7=35 m ²) |  | B1 2 LEVEL (3x4=12 m ²) |  | B4 2 LEVEL (3x3=9 m ²) |
|  | D 4 LEVEL (4x7=28 m ²) |  | B2 2 LEVEL (2x5=10 m ²) |  | A 1 LEVEL (2x3=6 m ²) |
|  | C 3 LEVEL (3x6=18 m ²) |  | B3 2 LEVEL (2,5x4=10 m ²) |  | MINI STAND (1,5x1,5=2,25 m ²) |

